




### SI NO PUEDES EVACUAR

**Llama a bomberos** solicitando que te rescaten, indicando en que situación y dónde te encuentras.



**Remueve cortinas** y otros **artículos combustibles** que estén cerca del fuego.

#### CONSIDERACIONES GENERALES

- Reconoce tu entorno, averigua si donde vives o en el lugar que visitas existe alguna amenaza e infórmate sobre el plan de emergencia del municipio respectivo.
- Una emergencia no afecta sólo a las personas, considera que animales y mascotas también se ven afectados.
- Elabora y pon en práctica tu Plan Familia Preparada, entrando a [www.senapred.cl](http://www.senapred.cl).
- Mantén siempre preparado tu Kit de Emergencia, entrando a [www.senapred.cl](http://www.senapred.cl).
- Los desastres, sean de origen natural o social, **NO** afectan a todos y todas por igual, estos tienen impactos diferentes sobre la calidad de vida de las mujeres, niños, niñas y hombres, adultos mayores, personas con discapacidad, grupos étnicos entre otros. Por lo que se deben considerar las vulnerabilidades, necesidades y capacidades, de cada uno de ellos.



## PREVIENE, INFÓRMATE Y PREPÁRATE

### ¿Qué es un incendio estructural?

Un incendio estructural corresponde a aquel tipo de incendio que se produce en casas, edificios, locales comerciales, etc. La gran mayoría de los incendios estructurales son provocados por el hombre, ya sea por negligencias, descuidos en el uso del fuego o por falta de mantención del sistema eléctrico y gas. Entre las principales causas de estos incendios se encuentran los accidentes domésticos, fallas eléctricas, manipulación inadecuada de líquidos inflamables, fugas de gases combustibles, acumulación de basura, velas y cigarrillos mal apagados, artefactos de calefacción en mal estado y niños jugando con fósforos, entre otros.

**En caso de emergencia llama a Bomberos 132.**

**SENAPRED**  
Av. Beaucheff 1671,  
Santiago, Chile.

**Sistema Integral de Atención Ciudadana (SIAC)**  
Oficina de Atención Ciudadana  
**600 586 7700**

[www.senapred.cl](http://www.senapred.cl)

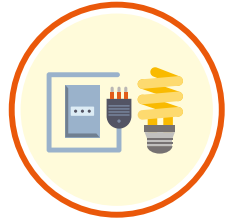
# PREVIENE

infórmate y prepárate



# Incendios Estructurales



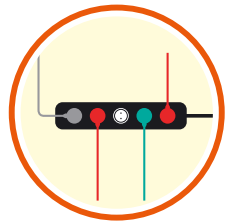


### ¿CÓMO PREVENIR UN INCENDIO?

Revisa el estado de las **instalaciones eléctricas** de tu casa.




**No acumules basura ni desperdicios**, porque pueden ser focos de posibles incendios.



**Evita sobrecargar un enchufe** con muchos artefactos.



Cuando cocines o planches, **no descuides los artefactos** que estás utilizando.



Si sientes **olor a gas**, cierra las llaves de paso, **no enciendas fósforos** ni prendas **aparatos eléctricos** y **ventila el lugar**. En caso de que el olor persista, **llama a bomberos**.

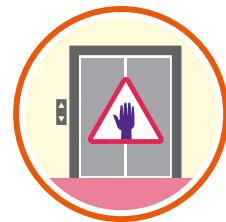


Si eres **testigo** de un **incendio**, **llama a bomberos**.

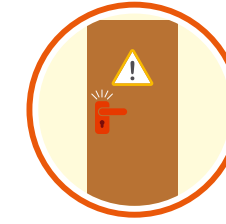


### FRENTE A UN INCENDIO


Debes salir de tu **casa** inmediatamente. Para hacerlo, **agáchate, gatea y busca una salida**.



**No utilices ascensores**.



**Antes de abrir una puerta**, debes **palparla** con el dorso de la mano. Si está caliente, no la abras y sal por otro camino.



Si vas **abrir una puerta**, hazlo con **cuidado**, con tu hombro contra la puerta y empujándola lentamente. Si al hacerlo **entra humo** y calor, **ciérrala** y busca una vía de escape alternativa.



Al salir de una pieza, **asegúrate** de que no quede **nadie** en su **interior** y **cierra bien las puertas**.



Una vez que estés afuera, **llama a bomberos (132)** o solicita que alguien los llame. **No regreses** a tu **hogar** hasta que las autoridades te indiquen que es seguro hacerlo.